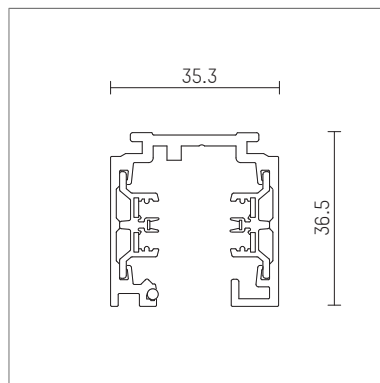




110 105 00 906 D | silber

control.x | 5000 mm
Stromschiene



- Stromschiene control.x 5000 mm
- für Aufbaumontage oder abgehängte Montage
- VDE konforme 3 (5)-Phasen Stromschiene
- Steuerleitungen (DALI oder 1-10V) berührungssicher integriert
- Kompatibel mit neuen DALI-Adaptern und allen herkömmlichen Hoffmeister 3-Phasen Adaptern
- Mischbetrieb verschiedener Adapter ist problemlos möglich
- Kann auch zum Betrieb von Notlicht-Leuchten, verwendet werden
- control.x und 3-Phasen Zubehör ist verwendbar
- Schiene aus tragfähigem stranggepresstem Aluminiumprofil
- 3 x 16A für besonders lange Schienensysteme
- für die Verwendung im Handbereich zugelassen
- das Absägen der Schienen ist ohne Nachbearbeitung der Kupferleiter möglich
- Material: Aluminium
- *UNDEFINED TEXT*
- Länge: 5000 mm, Breite: 35,3 mm, Höhe: 36,5 mm
- Gewicht: 5,7 kg
- Schutzart: IP20
- Schutzklasse I
- Made in Germany
- Prüfzeichen: CE
- Farbe: silber
- 110 105 00 906 D

- Übersicht des Zubehörs auf der/ den Folgeseite/ n

110 105 00 906 D
Zubehör

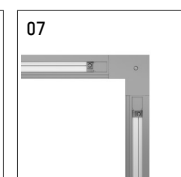
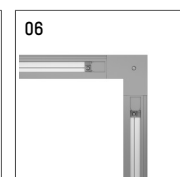
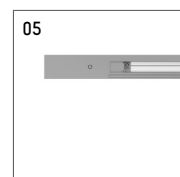
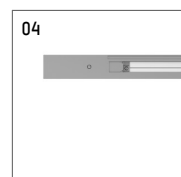
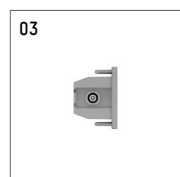
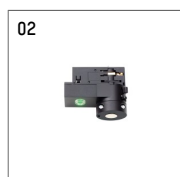
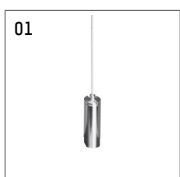
Optionales Zubehör

| Typ | Abmessungen in mm | Artikelnummer | Abb.-Nr. |
|---|----------------------------|------------------|----------|
| Stahlseilaufhängung, 2500 mm für control.x Stromschienen oder sonstige Profilsysteme | | 095 089 00 000 | 01 |
| Stahlseilaufhängung, 5000 mm für control.x Stromschienen oder sonstige Profilsysteme | | 095 680 00 000 | 01 |
| Stahlseilaufhängung, 10.000 mm für control.x Stromschienen oder sonstige Profilsysteme | | 095 681 00 000 | 01 |
| control.x Adapter, L/N (3-Phasen) Prüfadapter Zur Überprüfung eines installierten control.x Stromschienensystems | LxBxH: 73 x 35,3 x 34 | 110 032 00 721 | 02 |
| Endstück | LxBxH: 3 x 35,3 x 36,5 | 110 000 00 906 | 03 |
| Endeinspeisung, 3-Phasen Schutzleiterposition: rechts | LxBxH: 96 x 35,3 x 36,5 | 110 001 00 906 | 04 |
| Endeinspeisung, control.x Schutzleiterposition: rechts | LxBxH: 96 x 35,3 x 36,5 | 110 001 00 906 D | 04 |
| Endeinspeisung, 3-Phasen Schutzleiterposition: links | LxBxH: 96 x 35,3 x 36,5 | 110 002 00 906 | 05 |
| Endeinspeisung, control.x Schutzleiterposition: links | LxBxH: 96 x 35,3 x 36,5 | 110 002 00 906 D | 05 |
| 90° Verbinder, 3-Phasen Schutzleiterposition: außen | LxBxH: 61,7 x 61,7 x 36,5 | 110 003 00 906 | 06 |
| 90° Verbinder, control.x Schutzleiterposition: außen | LxBxH: 61,7 x 61,7 x 36,5 | 110 003 00 906 D | 06 |
| 90° Verbinder, 3-Phasen Schutzleiterposition: innen | LxBxH: 61,7 x 61,7 x 36,5 | 110 004 00 906 | 07 |
| 90° Verbinder, control.x Schutzleiterposition: innen | LxBxH: 61,7 x 61,7 x 36,5 | 110 004 00 906 D | 07 |
| 90° Verbinder, 3-Phasen Schutzleiterposition: außen mit Möglichkeit zur Stromeinspeisung | LxBxH: 98,4 x 98,4 x 36,5 | 110 005 00 906 | 08 |
| 90° Verbinder, control.x Schutzleiterposition: außen mit Möglichkeit zur Stromeinspeisung | LxBxH: 98,4 x 98,4 x 36,5 | 110 005 00 906 D | 08 |
| 90° Verbinder, 3-Phasen Schutzleiterposition: innen mit Möglichkeit zur Stromeinspeisung | LxBxH: 98,4 x 98,4 x 36,5 | 110 006 00 906 | 09 |
| 90° Verbinder, control.x Schutzleiterposition: innen mit Möglichkeit zur Stromeinspeisung | LxBxH: 98,4 x 98,4 x 36,5 | 110 006 00 906 D | 09 |
| T-Verbinder, 3-Phasen Schutzleiterposition: rechts mit Möglichkeit zur Stromeinspeisung | LxBxH: 161,5 x 98,4 x 36,5 | 110 007 00 906 | 10 |
| T-Verbinder, control.x Schutzleiterposition: rechts mit Möglichkeit zur Stromeinspeisung | LxBxH: 161,5 x 98,4 x 36,5 | 110 007 00 906 D | 10 |
| T-Verbinder, 3-Phasen Schutzleiterposition: links mit Möglichkeit zur Stromeinspeisung | LxBxH: 161,5 x 98,4 x 36,5 | 110 008 00 906 | 11 |
| T-Verbinder, control.x Schutzleiterposition: links mit Möglichkeit zur Stromeinspeisung | LxBxH: 161,5 x 98,4 x 36,5 | 110 008 00 906 D | 11 |

110 105 00 906 D
Zubehör

Optionales Zubehör

| Typ | Abmessungen in mm | Artikelnummer | Abb.-Nr. |
|---|------------------------------|------------------|----------|
| X-Verbinder, 3-Phasen mit Möglichkeit zur Stromeinspeisung | LxBxH: 161,5 x 161,5 x 36,5 | 110 009 00 906 | 12 |
| X-Verbinder, control.x mit Möglichkeit zur Stromeinspeisung | LxBxH: 161,5 x 161,5 x 36,5 | 110 009 00 906 D | 12 |
| Mittelverbinder, 3-Phasen | LxBxH: 2 x 35,3 x 36,5 | 110 010 00 906 | 13 |
| Mittelverbinder, control.x | LxBxH: 2 x 35,3 x 36,5 | 110 010 00 906 D | 13 |
| Mitteinspeisung, 3-Phasen | LxBxH: 161,5 x 35,3 x 36,5 | 110 011 00 906 | 14 |
| Mitteinspeisung, control.x | LxBxH: 161,5 x 35,3 x 36,5 | 110 011 00 906 D | 14 |
| Schwenkkupplung, 3-Phasen | LxBxH: 124,5 x 124,5 x 124,5 | 110 012 00 906 | 15 |
| Schwenkkupplung, control.x | LxBxH: 124,5 x 124,5 x 124,5 | 110 012 00 906 D | 15 |
| Verstärkung, für Mitteleinspeisung | LxB: 192 x 32 | 110 015 00 906 | 16 |
| Verstärkung, für 90° Verbinder ohne Einspeisemöglichkeit | LxB: 75 x 75 | 110 016 00 906 | 16 |
| Verstärkung, für 90° Verbinder mit Einspeisemöglichkeit | LxB: 111,8 x 111,8 | 110 017 00 906 | 16 |
| Verstärkung, für T-Verbinder mit Einspeisemöglichkeit | LxB: 191,5 x 111,8 | 110 018 00 906 | 16 |
| Verstärkung, für X-Verbinder mit Einspeisemöglichkeit | LxB: 191,5 x 191,5 | 110 019 00 906 | 16 |
| Pendelrohr zur Aufhängung von Stromschienen | Ø: 13 | 093 700 00 721 | 17 |
| Klemme, 2 Stück für Deckenmontage für control.x Stromschienen | | 093 710 00 906 | 18 |
| Aufhängehaken für control.x Stromschienen | H: 67 | 093 720 00 721 | 19 |
| Klemme, 2 Stück zur Montage an abgehängten Decken für control.x Stromschienen | | 093 725 00 906 | 20 |
| Verstärkungsklemme zur Verstärkung von Verbindungsstellen bei abgehängten Stromschienen für control.x Stromschienen | LxBxH: 132 x 33 x 12 | 093 734 00 906 | 21 |
| Wandhalter zur Wandmontage von control.x Stromschienen | LxBxH: 135 x 32 x 100 | 101420 | 22 |
| Schutzkontaktsteckdose, 1-fach mit 3-Phasen Universaladapter für control.x Stromschienen | LxBxH: 60 x 60 x 89 | 110 029 00 906 | 23 |
| control.x Adapter, DALI mit schwarzem Kabel für control.x Stromschienen | LxBxH: 77 x 35,3 x 39 | 110 030 00 906 D | 24 |
| control.x Adapter, DALI für control.x Stromschienen | LxBxH: 77 x 35,3 x 39 | 110 031 00 906 D | 25 |



110 105 00 906 D
Zubehör

